

CARNE CAPRINA

AGOSTO

2023

Faena (cabezas)

8.034

Agosto 2023

63.044

Ene – Agosto 2023

▼ 16,1%

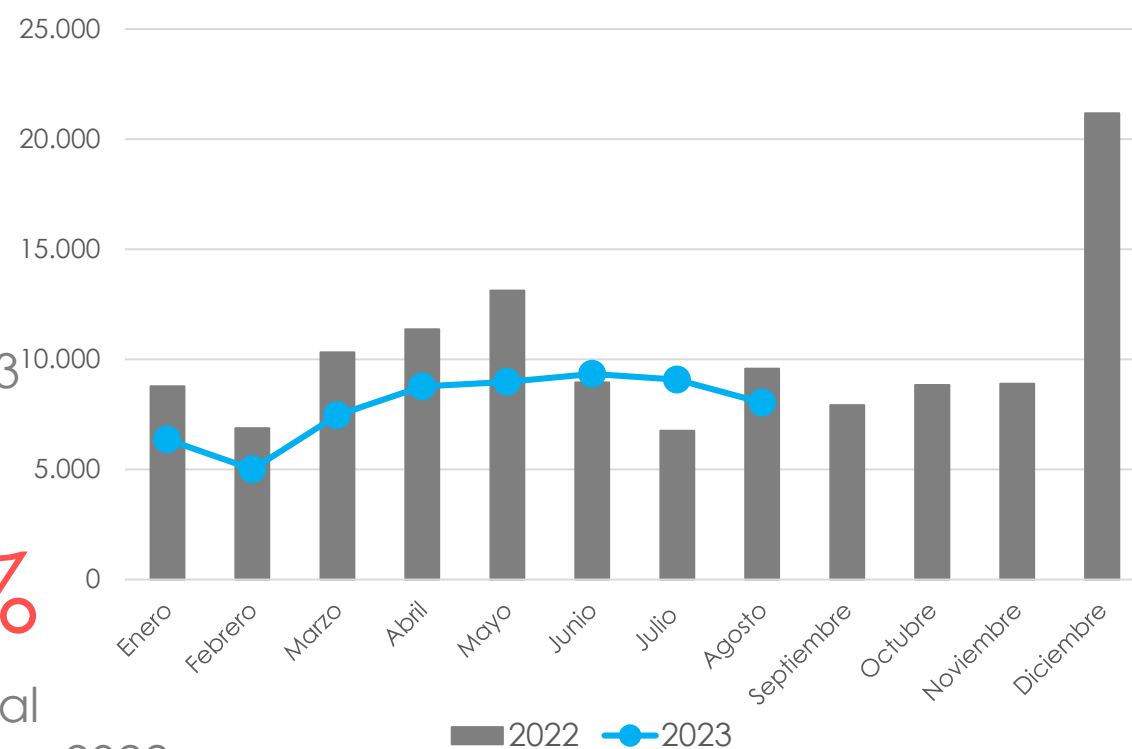
▼ 16,8%

Var. interanual

Var. interanual

Agosto 2023 vs 2022

Ene – Agosto 2023 vs 2022



Producción (tn res con hueso)

78

Agosto 2023

647

Ene – Agosto 2023

▼ 10,4%

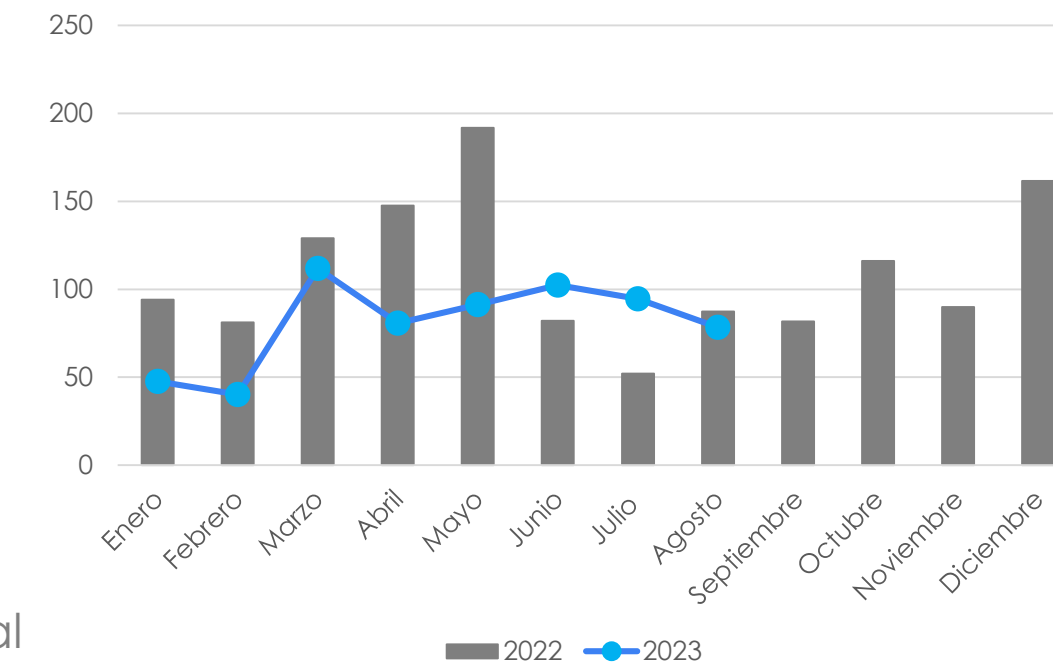
▼ 25,3%

Var. interanual

Var. interanual

Agosto 2023 vs 2022

Ene – Agosto 2023 vs 2022



Exportación de carne (tn eq. res con hueso)

75

Agosto 2023

193

Ene – Agosto 2023

▲ 336,5%

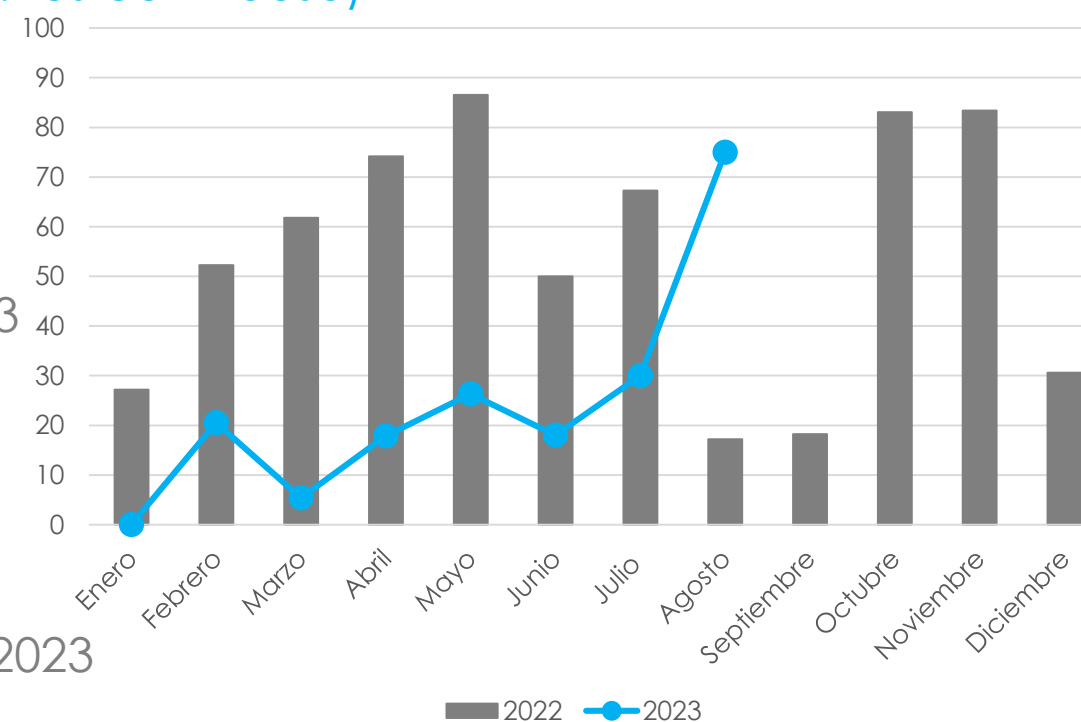
▼ 55,8%

Var. interanual

Var. interanual

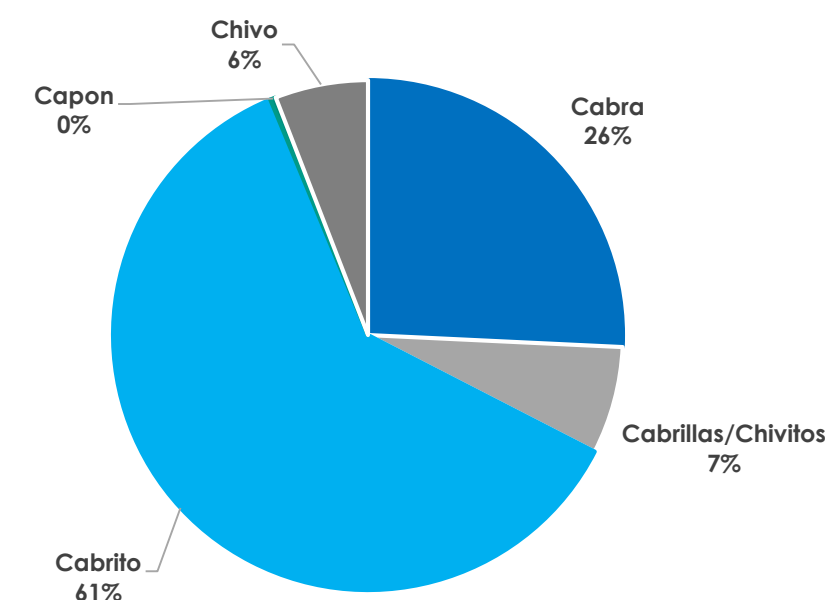
Agosto 2023 vs 2022

Ene – Agosto 2023 vs 2023



Composición de la Faena

Enero – Agosto 2023



Faena por Región

Enero – Agosto 2023

Región	Cabezas	Participación por Región
Pampeana	28.743	45,6%
Cuyo	14.264	22,6%
Noroeste	11.486	18,2%
Patagonia	8.167	13,0%
Noreste	384	0,6%
TOTAL	63.044	100,0%

